

## Dimensiones

TB.3	Cajas de empotrar - <b>Abaco F / Abaco S</b>
TB.4	Cajas de empotrar - <b>Fix-o-Rail F1 / Fix-o-Rail F4</b>
TB.5	Cajas murales - <b>Fix-o-Rail 144S</b>
TB.5	Cajas de empotrar - <b>Fix-o-Rail 144F</b>
TB.6	Cajas murales - <b>Fix-o-Rail 150</b>
TB.6	Cajas murales - <b>Fix-o-Rail Cover</b>
TB.6	Cajas murales estancas - <b>Aquaria</b>
TB.7	Cajas murales - <b>Fix-o-Rail Senior</b>
TB.7	Cajas de derivación - <b>Flex-o-Box</b>
TB.8	Cajas murales - <b>Fix-o-Rail 55</b>
TB.9	Tablas de incrementos de temperatura

Intro

Aparamenta modular

Cajas y Armarios de distribución

Mecanismos

Distribución industrial

Equipos de reconexión y conmutación

Envolvertes industriales

Sistemas de armarios

Armarios para intemperie

Accesorios para envolventes y armarios

Intro

TA

TB

TC

TD

TE

TF

TG

TH

TI

## Notas

Cajas y Armarios de distribución

Grid of dots for notes.

Intro

TA

**TB**

TC

TD

TE

TF

TG

TH

TI



## Dimensiones

### Cajas de empotrar - Abaco F

**1 fila**

**2 filas - 26 módulos**

**3 filas - 39 módulos**

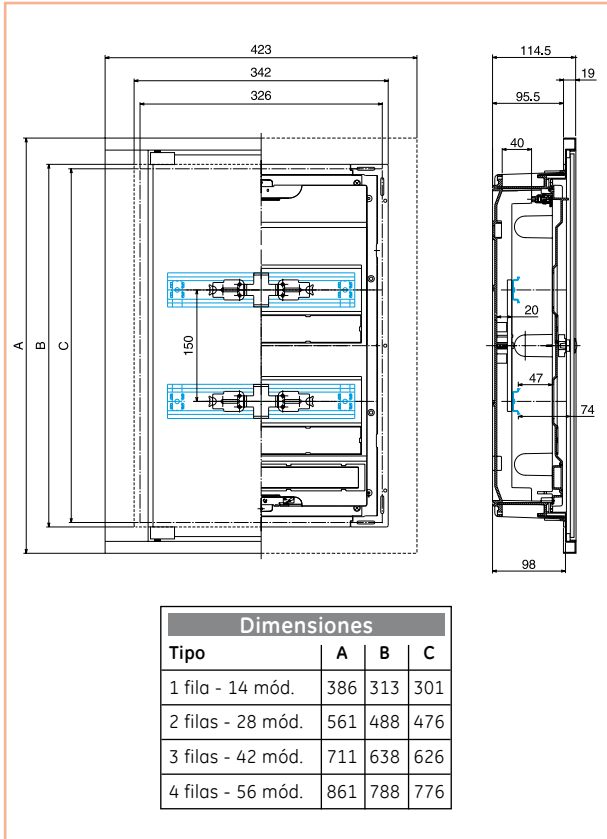
Dimensiones			
Tipo	A	B	C
4 mód.	120	200	73
7 mód.	180	200	73
10 mód.	230	200	73
14 mód.	300	200	73

### Cajas de empotrar - Abaco S

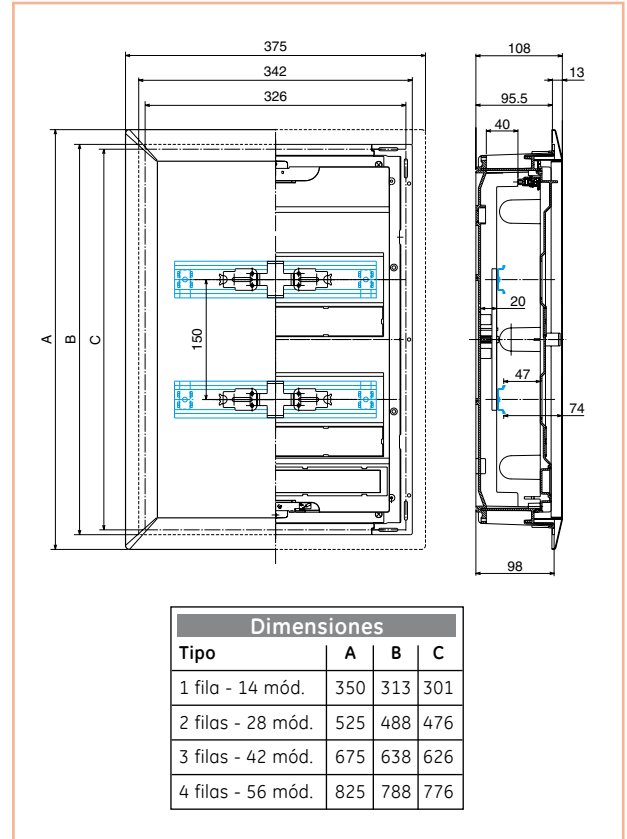
Dimensiones			
Tipo	A	B	C
1 fila - 8/10 mód.	230	200	110
1 fila - 12/14 mód.	300	200	110
2 filas - 24/26 mód.	315	400	110
3 filas - 36/39 mód.	315	525	110

## Dimensiones

Cajas de empotrar - Fix-o-Rail 150-F1



Cajas de empotrar - Fix-o-Rail 150-F4

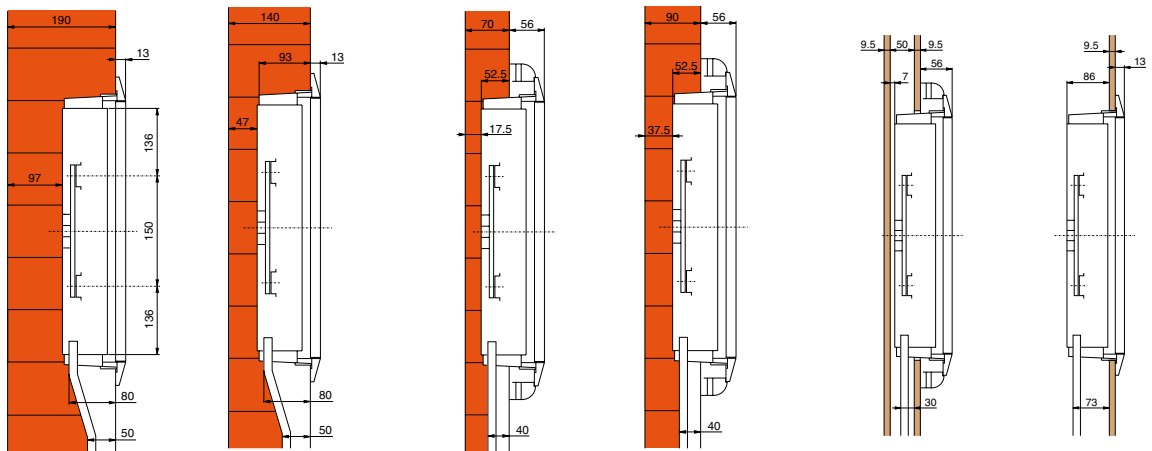


Cajas de empotrar - Fix-o-Rail 150-F4

Montaje empotrado en paredes

Montaje empotrado y semiempotrado en paredes

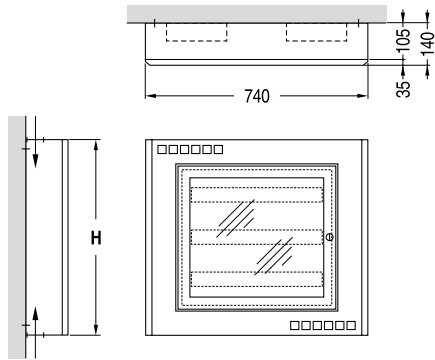
Montaje semiempotrado en tabiques



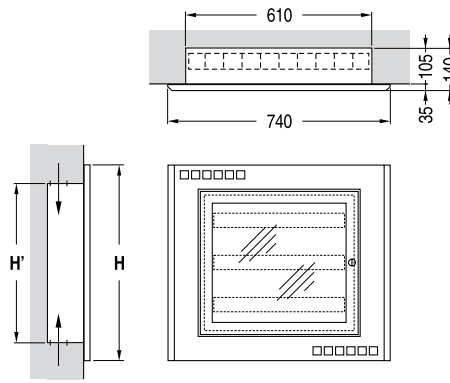
## Dimensiones

### Cajas murales - Fix-o-Rail 144S / Cajas de empotrar - Fix-o-Rail 144F

Fix-o-Rail 144 S  
Montaje mural

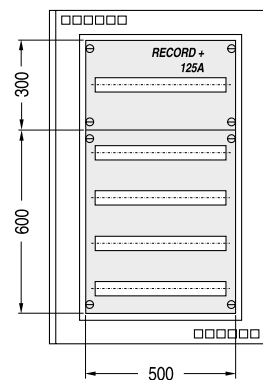
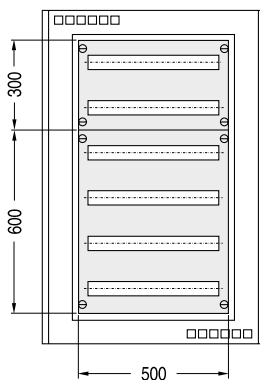
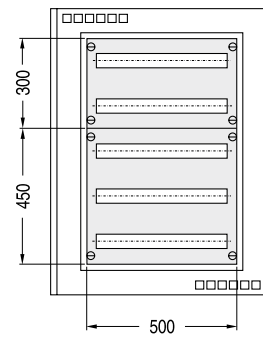
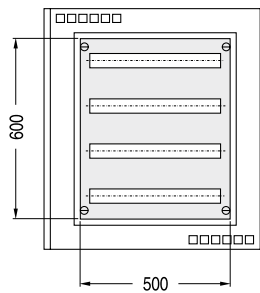
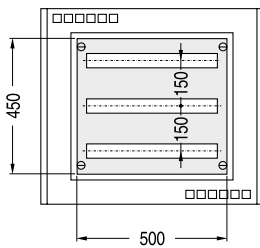


Fix-o-Rail 144 F  
Montaje empotrado



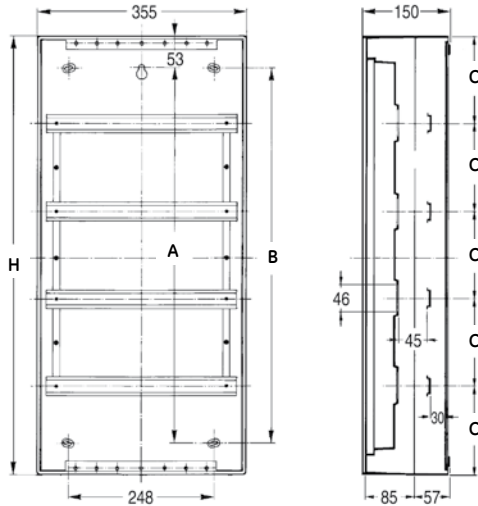
Dimensiones	
	H
3 filas - 72 mód.	650
4 filas - 96 mód.	800
5 filas - 120 mód.	950
6 filas - 144 mód.	1100
4 filas+Record - 120 mód.	1100

Dimensiones		
	H	H'
3 filas - 72 mód.	650	560
4 filas - 96 mód.	800	710
5 filas - 120 mód.	950	860
6 filas - 144 mód.	1100	1010
4 filas+Record - 120 mód.	1100	1010



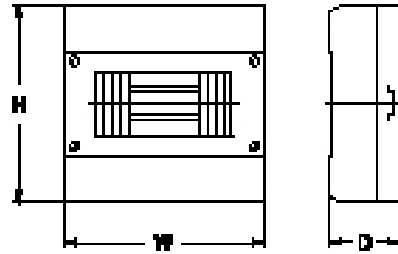
## Dimensiones

### Cajas murales - Fix-o-Rail 150



Dimensiones				
Tipo	H	A	B	C
1 fila - 18 mód.	270	163	162	135
2 filas - 36 mód.	450	343	342	150
3 filas - 54 mód.	600	493	492	150
4 filas - 72 mód.	750	643	642	150

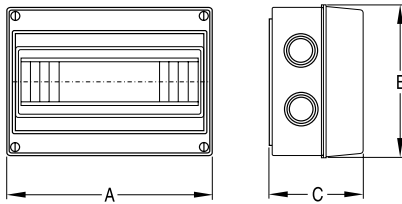
### Cajas murales - Fix-o-Rail Cover



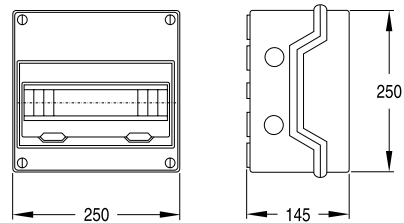
Dimensiones			
Tipo	H	W	D
2 mód.	139	51	61
4 mód.	139	88	61
6 mód.	140	165	72
8 mód.	198	200	72

### Cajas murales estancas - Aquaria

1 fila



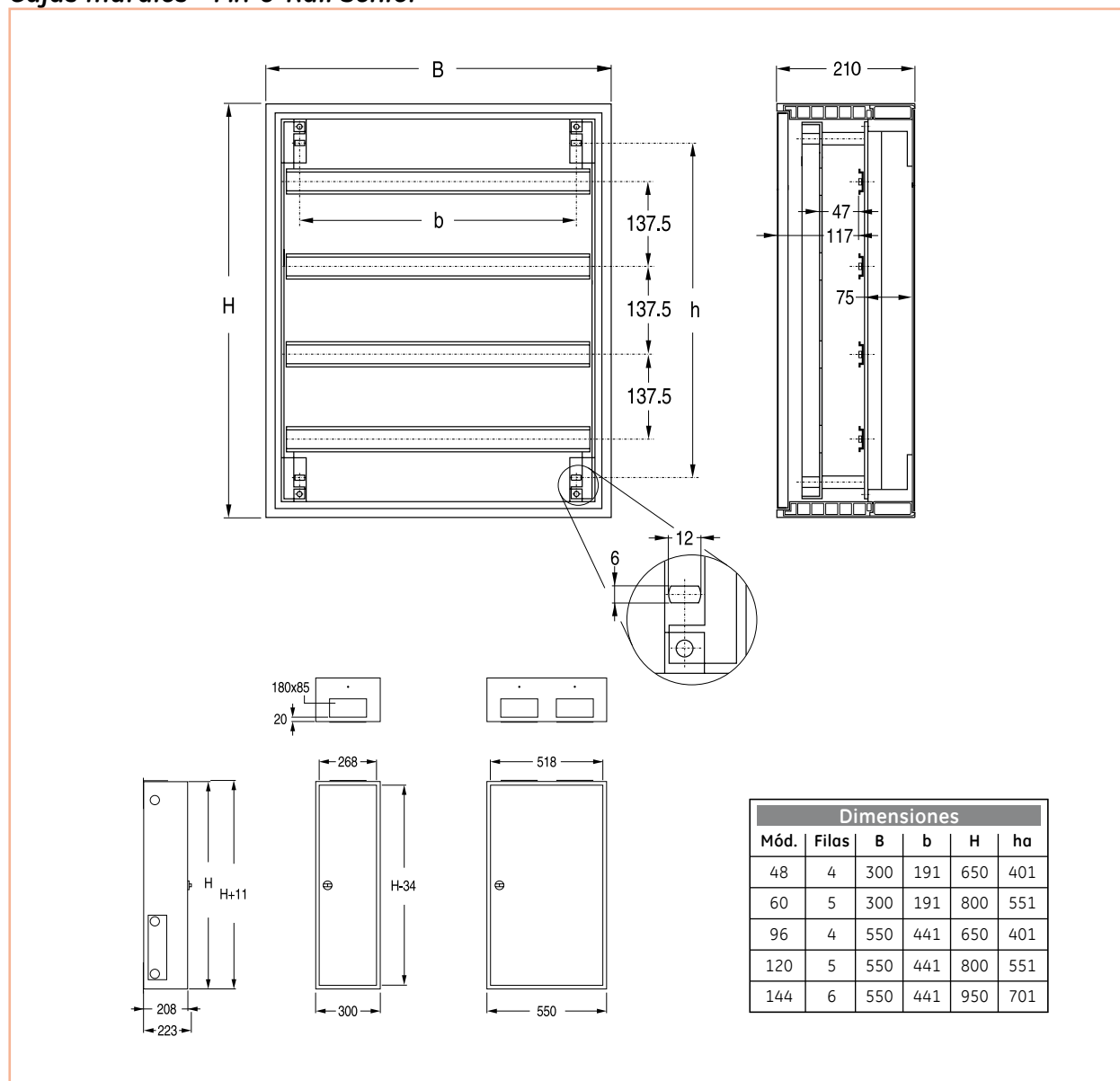
1 fila - Código 597959



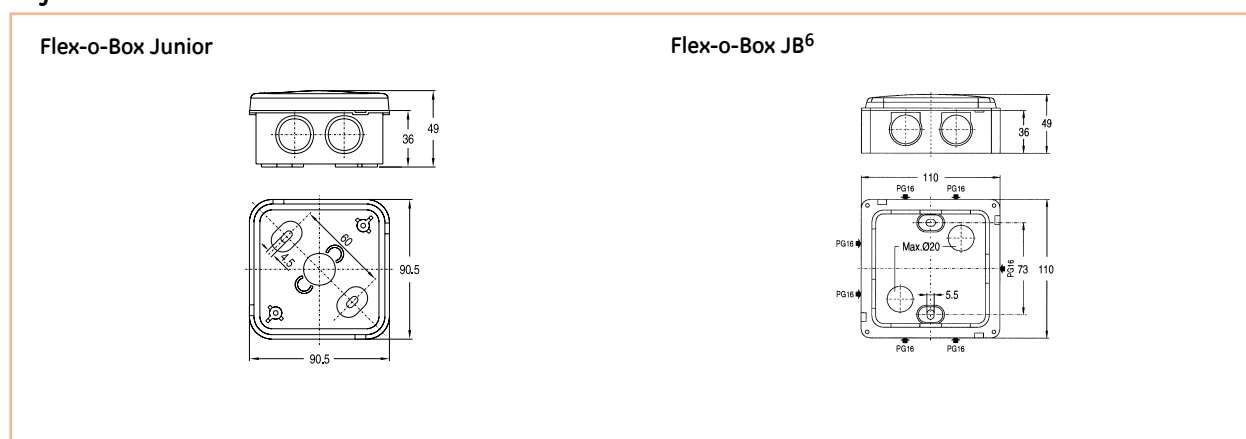
Dimensiones			
Tipo	A	B	C
1 fila - 3/5 mód.	120	160	90
1 fila - 4/8 mód.	200	160	90
1 fila - 6/12 mód.	225	200	90

## Dimensiones

### Cajas murales - Fix-o-Rail Senior



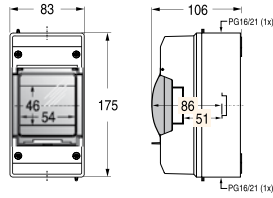
### Cajas de derivación - Flex-o-Box



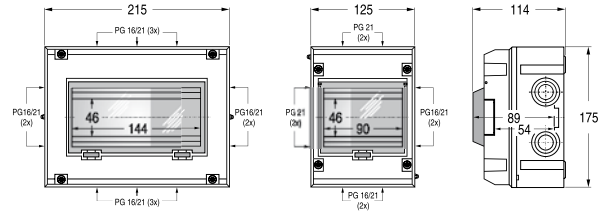
## Dimensiones

### Cajas murales - Fix-o-Rail 55

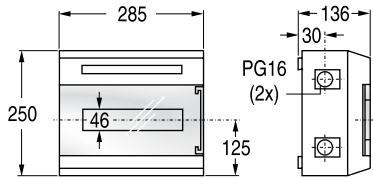
3 módulos



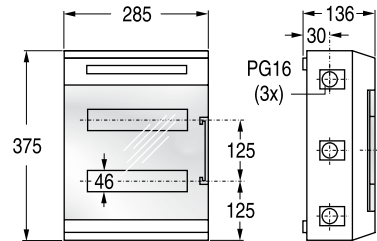
5-8 módulos



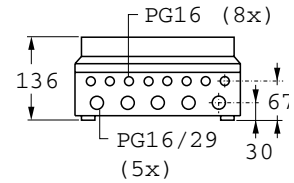
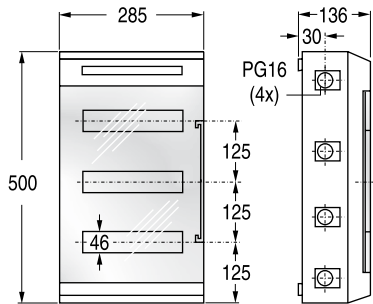
12 módulos



24 módulos



36 módulos





## Tablas de incrementos de temperatura

Profundidad del armario = 210 mm

### Trasera no accesible

Elevación de la temperatura [Kelvin]

Disipación Watt	650 x 300		650 x 550		800 x 300		800 x 550		950 x 550	
	Medio	Arriba	Medio	Arriba	Medio	Arriba	Medio	Arriba	Medio	Arriba
25	12	15	9	11	10	13	8	10	7	10
50	21	26	16	19	18	23	14	17	12	18
75	29	36	22	26	25	31	20	24	17	24
100	36	45	27	33	31	39	25	30	21	32
125	43	54	32	39	38	47	30	36	25	38
150	50	>55	38	45	44	55	34	42	29	44
175			43	51	49	>55	39	48	33	49
200			47	>55	55	>55	43	53	37	>55
225			52	>55			48	>55	41	>55
250							52	>55	44	>55
275									48	>55
300									51	>55
325									55	>55

### Parte frontal, izquierda y superior accesibles

Elevación de la temperatura [Kelvin]

Disipación Watt	650 x 300		650 x 550		800 x 300		800 x 550		950 x 550	
	Medio	Arriba	Medio	Arriba	Medio	Arriba	Medio	Arriba	Medio	Arriba
25	13	16	9	11	11	14	8	10	8	10
50	22	28	16	19	19	24	15	18	14	17
75	31	39	22	27	27	34	20	25	19	23
100	39	49	28	34	34	43	26	31	24	29
125	47	>55	34	41	41	51	31	38	28	35
150	54	>55	39	47	47	>55	35	44	33	41
175			44	53	53	>55	40	49	37	46
200			49	>55			45	55	41	51
225							49	>55	45	>55
250							54	>55	49	>55
275									53	>55

### Parte frontal accesible, superior no accesible

Elevación de la temperatura [Kelvin]

Dissipation Watt	650 x 300		650 x 550		800 x 300		800 x 550		950 x 550	
	Medio	Arriba	Medio	Arriba	Medio	Arriba	Medio	Arriba	Medio	Arriba
25	14	16	10	12	12	15	9	11	8	10
50	24	31	17	20	21	27	15	19	14	17
75	34	42	23	28	29	37	21	26	20	24
100	53	53	29	36	37	46	27	33	25	31
125	51	>55	35	43	44	>55	32	39	29	37
150			41	49	51	>55	37	45	34	42
175			46	>55			42	51	39	48
200			51	>55			46	>55	43	53
225							51	>55	47	>55
250									51	>55

Intro

TA

TB

TC

TD

TE

TF

TG

TH

TI

# Cajas y Armarios de distribución

## Notas

Cajas y Armarios de distribución

Grid area for notes.

Intro

TA

**TB**

TC

TD

TE

TF

TG

TH

TI

